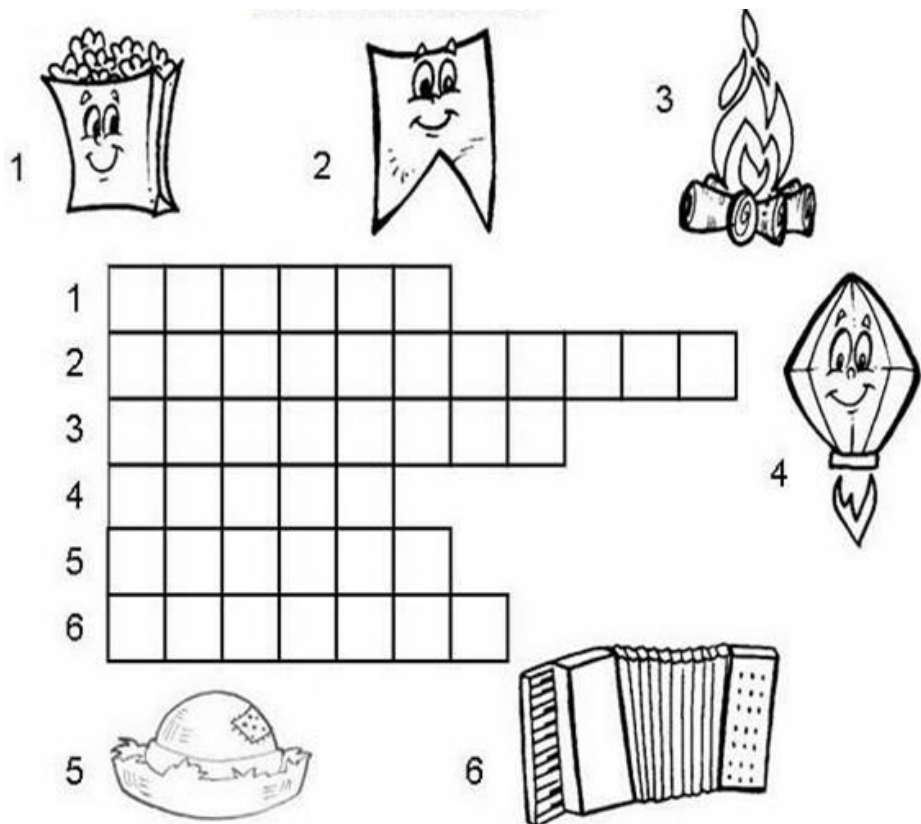


DATA: ____/____/____

COMPLETE A CRUZADINHA COM O NOME DAS FIGURAS. SE PRECISAR, CONTE OS QUADRINHOS DISPONÍVEIS E PROCURE NO BANCO DISPONÍVEL ABAIXO. **LEMBRE DE FALAR O NOME DEVAGAR ESCUTANDO O SOM DAS LETRINHAS:**



BANCO:

5 LETRAS	6 LETRAS	7 LETRAS	8 LETRAS	11 LETRAS
FOGÃO	PEPINO	SANFONA	FANTASMA	PANDEIRINHO
BICÃO	CHAPÉU	SORVETE	FOGUEIRA	BANDEIRINHA
BALÃO	PIPOCA	CORAÇÃO	BEIJINHO	

CEBOLINHA E MAGALI FORAM COMPRAR PIPOCAS NA BARRAQUINHA DA FESTA JUNINA.



1) QUANTOS SAQUINHOS DE PIPOCAS TEM ACIMA?

() 12

() 10

2) DISTRIBUA IGUALMENTE OS SAQUINHOS DE PIPOCAS ENTRE MAGALI E CEBOLINHA. FAÇA UMA LINHA LIGANDO.

3) QUANTOS SAQUINHOS DE PIPOCAS GANHOU CADA?

() 5 SAQUINHOS

() 4 SAQUINHOS

() 6 SAQUINHOS

4) CEBOLINHA DEU 3 SAQUINHOS DE PIPOCAS PARA CASCAO. QUANTOS SAQUINHOS SOBRARAM?

5) MAGALI COMEU TODOS OS SAQUINHOS DE PIPOCAS DELA E MAIS 2 DO CEBOLINHA. QUANTOS ELA COMEU AO TODO?

6) NO FINAL, CEBOLINHA FICOU COM SAQUINHO DE PIPOCAS.

NOME COMPLETO:

DATA: ____/____/____

OBSERVE AS BARRAQUINHAS DA FESTA JUNINA E ESCREVA O NUMERAL QUE VEM ANTES OU DEPOIS:



ANTES DA ÚLTIMA ATIVIDADE DE HOJE, ESCREVA SEU NOME COMPLETO:

LEMBRA A CANTIGA **O BALÃO VAI SUBINDO** QUE APRENDEMOS NA OUTRA SEMANA? HOJE ELA ESTÁ FALTANDO ALUMAS PALAVRAS QUE VOCÊ VAI TER QUE COMPLETAR.

RECORTE AS PALAVRAS DO QUADRO ABAIXO, COLE NO LUGAR CERTO, COMPLETANDO A CANTIGA:

O _____ VAI SUBINDO

VAI CAINDO A _____

O CÉU É TÃO LINDO

E A _____ É TÃO BOA

SÃO JOÃO! SÃO JOÃO!

ACENDE A _____

DO MEU CORAÇÃO

FOGUEIRA	GAROA
NOITE	BALÃO

DATA: ____/____/____

ORGANIZANDO A FESTA COM SUAS COMIDINHAS. HUMMM!!!



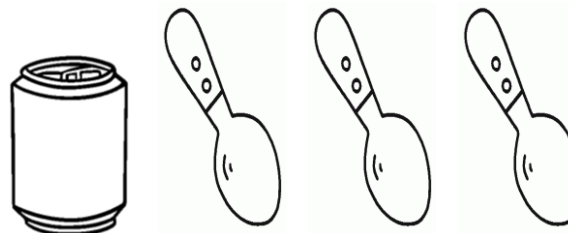


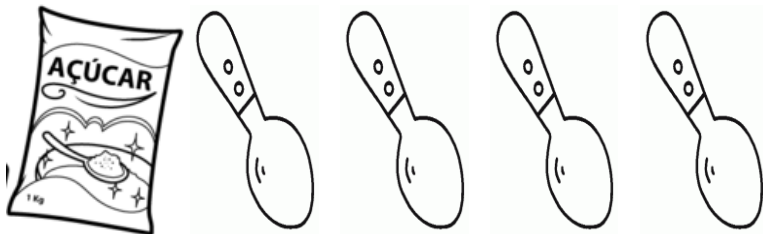
VOCÊ GOSTA DE BOLO DE FUBÁ?

- 3 OVOS
- 1/2 XÍCARA DE ÓLEO
- 2 XÍCARAS DE AÇÚCAR
- 2 XÍCARAS DE FUBÁ
- 1 XÍCARA DE TRIGO
- 1 COLHER DE FERMENTO EM PÓ
- 1 COPO DE LEITE



COMO FAZER?
MISTURE BEM OS OVOS, O ÓLEO E O AÇÚCAR.
ACRESCENTE O FUBÁ, O TRIGO E O LEITE.
MEXA BEM E LEVE AO FORNO EM FORMA UNTADA.

PINTE AS QUANTIDADES USADAS:



NOME COMPLETO:

JOGO DA SEMANA

CORRIDA DOS SAPATOS

JUNTE TODA A FAMÍLIA

FORMAM-SE DUAS EQUIPES;

ESCOLHA UM NOME PARA CADA EQUIPE;

OS JOGADORES TIRAM OS SAPATOS, QUE SÃO EMBARALHADOS E DEIXADOS A UMA DISTÂNCIA DE UNS DEZ METROS;

DÁ-SE O SINAL DE INÍCIO, E OS JOGADORES DEVEM SAIR PULANDO COM O PÉ ESQUERDO, ATÉ ENCONTRAREM SEUS DOIS PÉS DE SAPATO E CALÇA-LOS;

FEITO ISSO, VOLTAM AO PONTO DE PARTIDA, PULANDO COM O PÉ DIREITO;


OS JOGADORES QUE CALÇAREM SAPATOS TROCADOS, OU NÃO O CALÇAREM DIREITO, SERÃO DESCLAFISSICADOS;

CADA JOGADOR QUE RETORNAR À LINHA DE PARTIDA, CORRETAMENTE CALÇADO MARCARÁ UM PONTO PARA A EQUIPE;

GANHARÁ A EQUIPE QUE MARCAR O MAIOR NÚMERO DE PONTOS.

QUAL FOI A EQUIPE VENCEDORA NA PRIMEIRA JOGADA?

COMO FOI A BRINCADEIRA? DESENHE:



NOME COMPLETO:
